

Focus "Esiti EsaBac del Liceo Internazionale Machiavelli di Firenze"

Anno scolastico 2023/2024

A cura di: prof.ssa Marzia Caneschi e Sonia Livi (per la parte grafica)

Premessa

Le prove d'Esame Esabac previste in base all'art.5 del DM 95/2013 (*Norme per lo svolgimento degli Esami di Stato nelle sezioni funzionanti presso istituti statali e paritari in cui è attuato il Progetto- ESABAC (rilascio del doppio diploma italiano e francese)*) SONO:

- una **prova di lingua e letteratura francese, scritta ed orale;**
- una **prova scritta di una disciplina non linguistica: storia**

Le due prove scritte costituiscono, nell'ambito dell'esame di Stato, la terza prova scritta. Tale prova, che ha la durata totale di 6 ore, comprende la prova scritta di lingua e letteratura francese (4 ore) e la prova scritta di storia in lingua francese (2 ore).

Per quanto riguarda, la tipologia delle prove di esame:

a) la **prova scritta di lingua e letteratura francese** verte sul programma specifico del percorso ESABAC e prevede una delle seguenti modalità di svolgimento, a scelta del candidato tra:

1. analisi di un testo, tratto dalla produzione letteraria in francese, dal 1850 ai giorni nostri;
2. saggio breve, da redigere sulla base di un corpus costituito da testi letterari ed un documento iconografico relativi al tema proposto;

b) la **prova scritta di storia in francese** verte sul programma specifico del percorso ESABAC, relativo all'ultimo anno di corso, e prevede una delle seguenti modalità di svolgimento, a scelta del candidato:

1. composizione;
2. studio e analisi di un insieme di documenti, scritti e/o iconografici.

c) la **prova orale di lingua e letteratura francese** si svolge nell'ambito del colloquio.

Ai fini del rilascio da parte francese del diploma di Baccalauréat:

- il punteggio da attribuire a ciascuna delle prove previste è espresso in ventesimi;
- Il punteggio relativo alla prova di lingua e letteratura francese scaturisce dalla media aritmetica dei punteggi attribuiti in ventesimi alla singola prova scritta e alla prova orale della medesima disciplina;
- il punteggio globale della parte specifica dell'esame EsaBac, composta dalle tre prove relative alle due discipline di indirizzo, risulta dalla media aritmetica dei voti espressi in ventesimi;
- il punteggio complessivo minimo per il superamento della prova EsaBac, utile al rilascio del diploma di Baccalauréat, previo superamento dell'esame di Stato, è fissato in dodici ventesimi.

Ammessi e diplomati: voti per materie

I 93 studenti delle cinque classi quinte del Liceo Internazionale sono stati ammessi a sostenere l'esame.

Nella tabella numero 1 si confrontano le medie dei voti di ammissione delle materie EsaBac - Francese e Storia – con le medie dei voti ottenuti in sede di esame nelle stesse materie. I dati sono prima distinti per sezione, poi per indirizzo - Linguistico e Scientifico – e infine considerati nella loro globalità.

Tab.1. Confronto voto di ammissione e voto dell'esame per discipline (valori medi)

	Voto ammissione francese (su/10)	Voto esame francese (media scritto e orale) (su/20)	Voto ammissione storia (su/10)	Voto esame storia (su/20)
5D	8,05	18,95	8,33	18,16
5G	7,29	15,55	6,41	15,64
5L	8,05	15,45	8,33	18,16
Media linguistico	7,8	16,65	7,7	17,32
5E	7,71	15,92	7,95	16,09
5F	7,45	17,07	7,59	16,81
Media scientifico	7,58	16,49	7,77	16,45
MEDIA TOTALE	7,69	16,57	7,73	16,88

Dall'analisi dei dati risulta che, in proporzione, i voti ottenuti all'esame nelle singole discipline sono sempre superiori rispetto ai voti di ammissione, sia nei risultati parziali che complessivi. Globalmente, dalla media totale risulta uno scarto in positivo di oltre un punto in ventesimi, cioè almeno 0,5 e oltre in decimi.

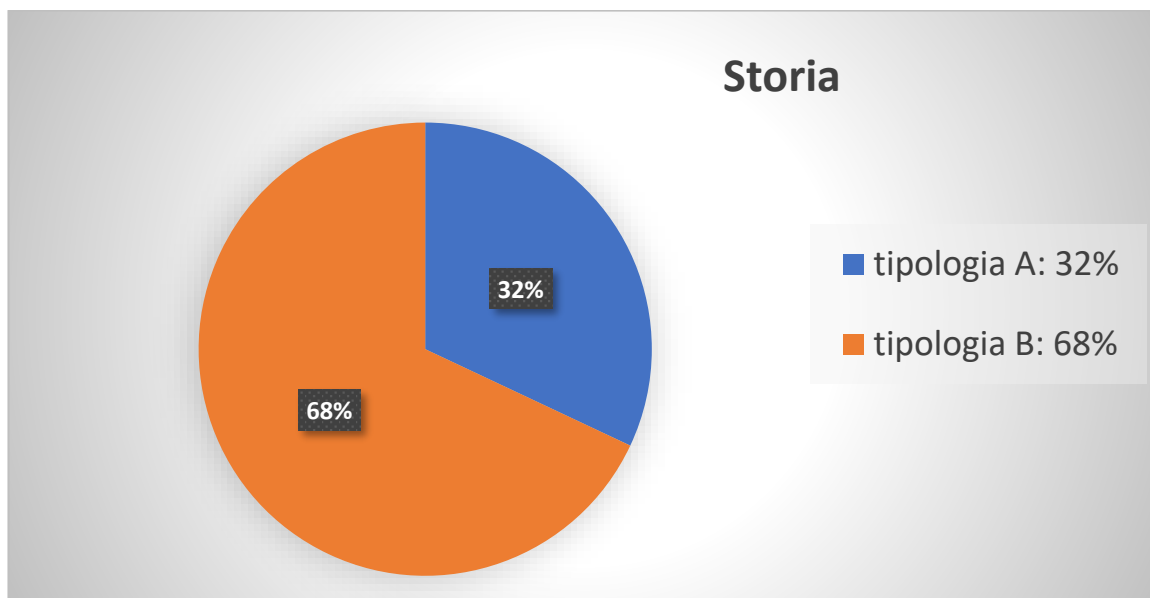
Tipologia prove scritte

Per quanto riguarda la scelta della tipologia di prova, i dati forniti (4 classi su 5, cioè 74 su 93 studenti) mostrano una netta preferenza per la tipologia B sia per francese che per storia.

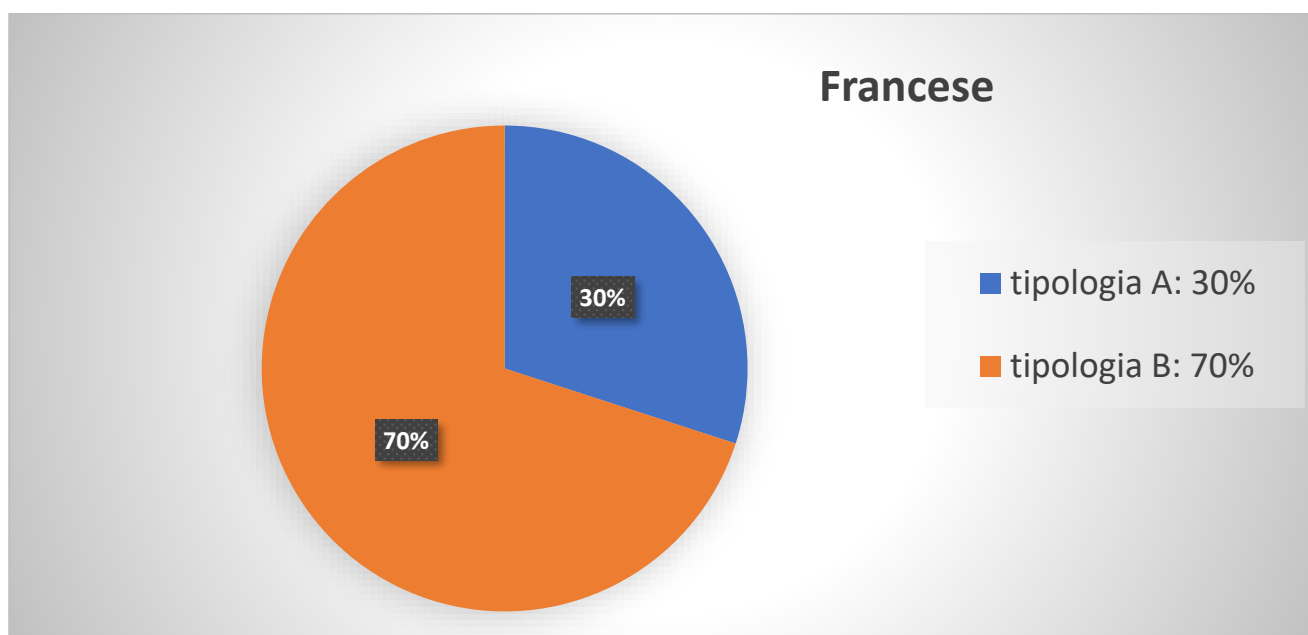
52 (70%) studenti hanno scelto il saggio breve per francese e 51 (68%) lo studio e analisi di documenti per storia.

Solo 22 (30%) hanno optato per l'analisi del testo per la prova di francese e 23 (32%) per la composition in storia.

Il grafico 1 mostra le percentuali per le due tipologie di prova di storia



Il grafico 2 mostra le percentuali per le due tipologie di prova di francese



Risultati EsaBac

92 studenti su 93 ammessi all'esame hanno conseguito il Baccalauréat (98,9%).

La tabella numero 2 riporta le medie dei voti ottenuti per sezione, per indirizzo e complessivamente

Tab. 2. Voti finali EsaBac per sezione, indirizzo e globale (valori medi)

I risultati medi oscillano da un minimo di 15,65/20 a un massimo di 18,66/20, in entrambi i casi nell'indirizzo linguistico; i risultati medi nei due indirizzi risultano essere di maggiori di 0,12 punti nel linguistico. La media dei risultati EsaBac risulta essere 16,75/20.

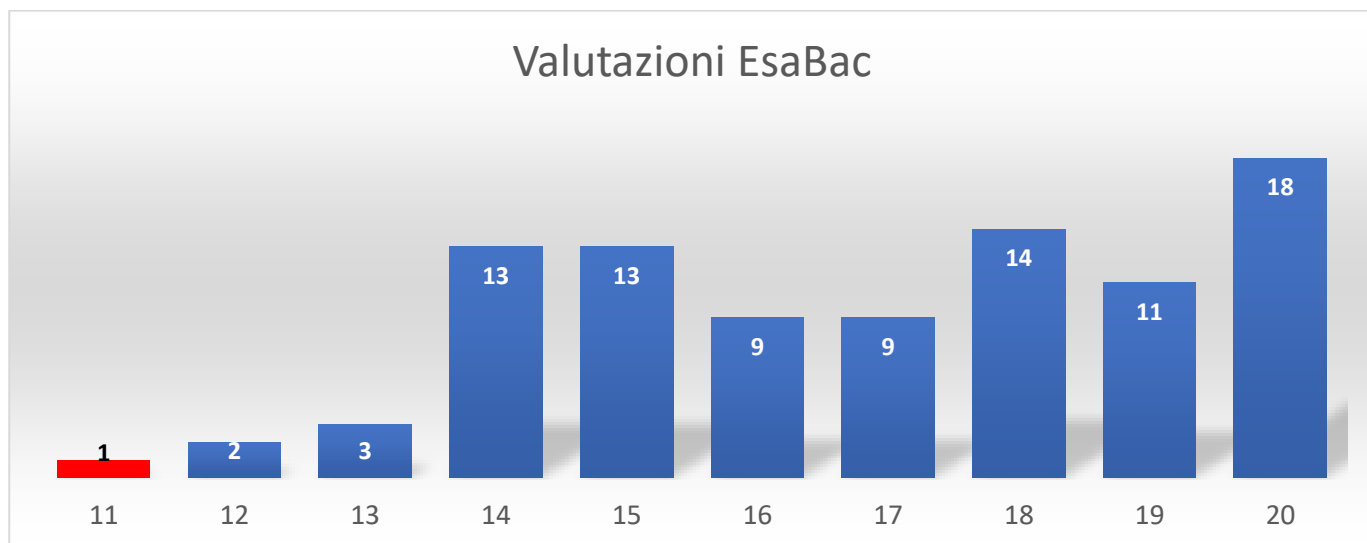
	<u>Voto EsaBac</u>
5D	18,66
5G	16,12
5L	15,65
<u>Media linguistico</u>	16,81
5E	16,38
5F	17
<u>Media scientifico</u>	16,69
<u>Media totale</u>	16,75

Analisi dei risultati EsaBac

I grafici che seguono illustrano in dettaglio i risultati ottenuti.

Il grafico numero 3 mette in relazione il numero degli alunni e i voti ottenuti nell'esame EsaBac.

Graf. 3. Numero degli alunni per votazione conseguita



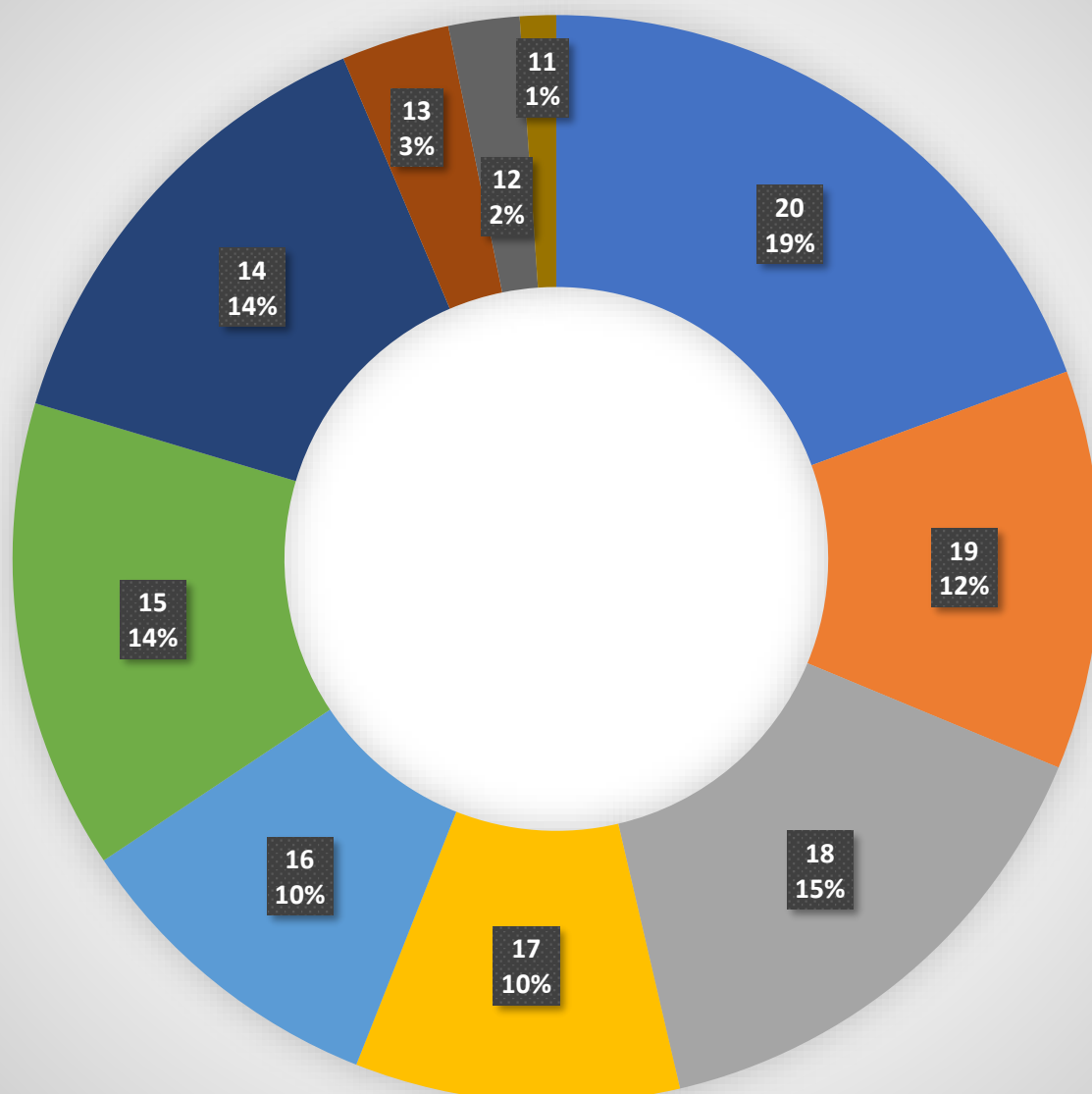
Numero alunni tot. 93

Su un totale di 93 maturati, 1 non ha conseguito la votazione minima e, quindi non ha ottenuto il Baccalauréat, 2 hanno conseguito la sufficienza, cioè 12/20, 3 la votazione di 13/20 e 13 la votazione di 14/20. Nella fascia centrale dei voti si sono collocati 13, 9 e 9 alunni conseguendo rispettivamente i voti di 15/20, 16/20 e 17/20. Un numero consistente di alunni (43) si sono attestati nella fascia più alta dei voti: 14 hanno ottenuto 18/20, 11 hanno avuto 19/20 e 18 alunni, pari al 19,3 % degli studenti, si sono diplomati con il massimo dei voti, cioè con 20/20.

Il grafico numero 4 mostra gli stessi risultati in termini percentuali.

Graf. 4. Numero dei diplomati per votazione conseguita (valori percentuali)

Risultati EsaBac



Esabac: Baccalauréat e Esame di Stato a confronto

Questa sezione mette a confronto la media dei risultati finali della prova EsaBac con la media del voto finale dell'Esame di Stato

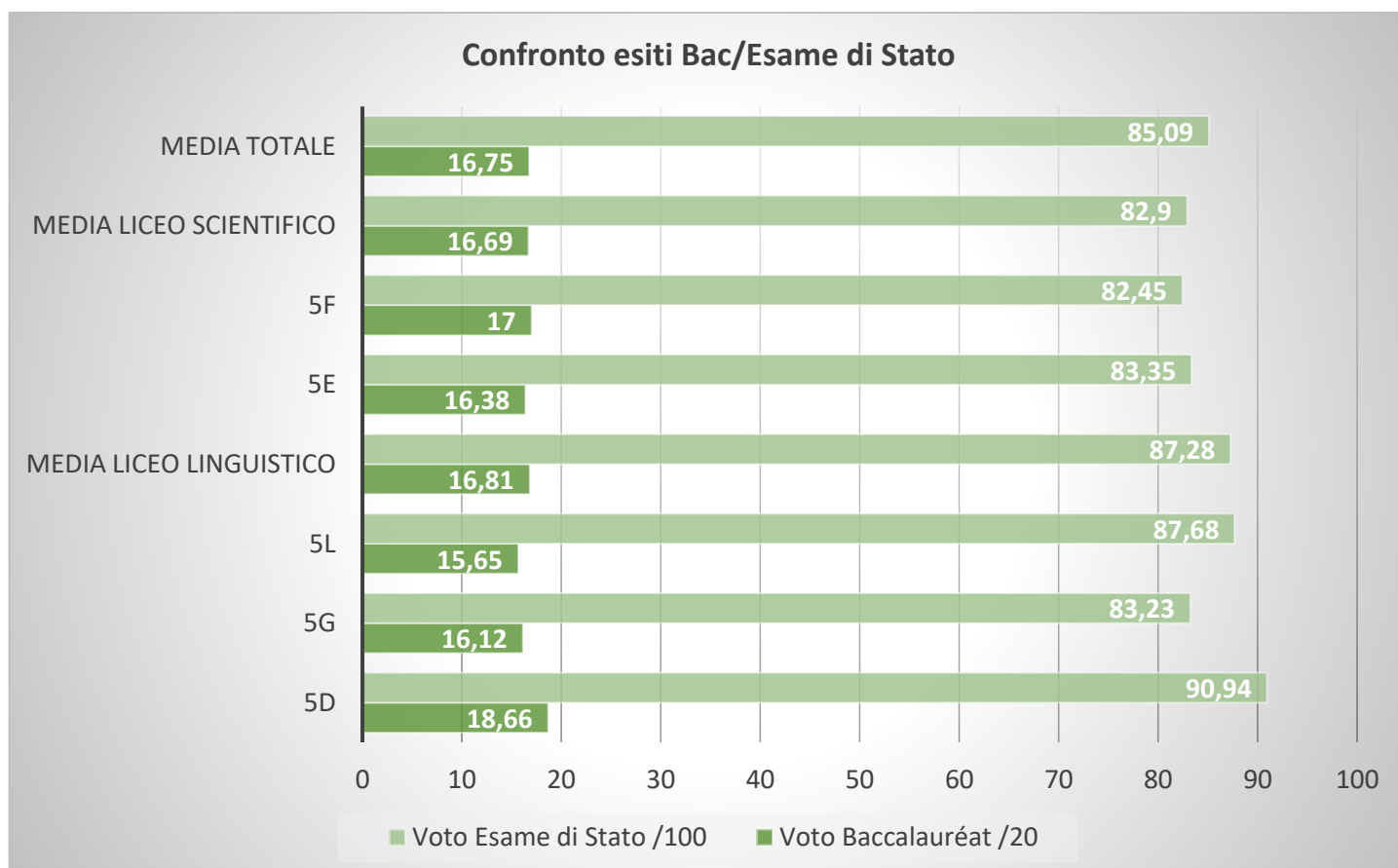
È utile a questo proposito ricordare che il punteggio riportato sul diploma di Baccalauréat rilasciato agli alunni italiani deriva da una griglia di corrispondenza dei voti che conforma il voto dell'Esame di Stato al punteggio francese, secondo una tabella di comparazione allegata al DM n. 95/2013 (All. 4) che regola il progetto EsaBac.

Tab.3: Voti finali Bac /Esame di Stato per sezione, indirizzo e globale (valori medi)

	Voto Baccalauréat /20	Voto Esame di Stato /100
5D	18,66	90,94
5G	16,12	83,23
5L	15,65	87,68
Media linguistico	16,81	87,28
5E	16,38	83,35
5F	17	82,45
Media scientifico	16,69	82,9
Media totale	16,75	85,09

Il grafico numero 5 illustra il confronto tra i risultati medi del Bac (in verde chiaro e in ventesimi) e i risultati dell'Esame di Stato (in verde scuro e in centesimi).

Graf. 5 – Confronto esiti Bac/Esame di Stato (valori medi)



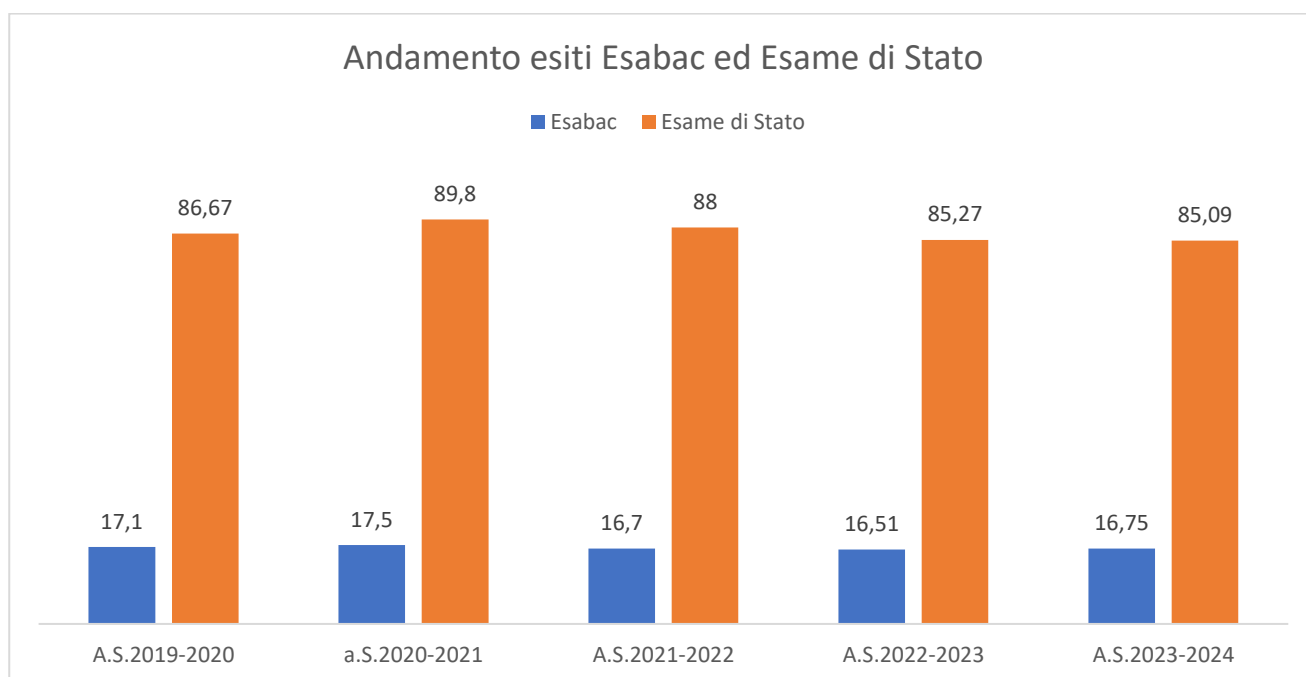
Osserviamo come i risultati medi del Bac e i risultati dell'Esame di Stato si collochino nella fascia medio-alta rispetto ai relativi punteggi massimi (/20 e /100).

In generale, risulta abbastanza elevata la percentuale degli studenti che ha riportato un voto alto in entrambi gli indirizzi del Liceo Internazionale e in entrambi i diplomi, con risultati leggermente migliori nell'Esame di Stato: per la parte EsaBac il 65% degli studenti ha ottenuto un punteggio superiore ai 16/20 e per l'Esame di Stato il 72 % ha avuto un punteggio superiore ad 80/100.

Andamento esiti EsaBac ed Esame di Stato

Il grafico 6 confronta gli esiti EsaBac ed Esame di Stati del Liceo Internazionale negli ultimi 5 anni, sulla base dei risultati medi riportati dagli alunni, al fine di individuarne l'andamento.

Graf. 6 – Andamento esiti EsaBac: a.s.2019/20, 2020/21, 2021/22, 2022/23, 2023/24 (valori medi)



Il grafico rivela un andamento lievemente altalenante anche se sostanzialmente stabile per quanto riguarda la media Esabac perché, dopo un lieve aumento (+0,4%) nell'a.s. 2020/2021, si è verificato un calo nei due anni scolastici successivi (-0,8 nel 2021/22 e un ulteriore -0,19 nel 2022/23), mentre nell'a.s. 2023/24 la media è di nuovo leggermente aumentata dello 0,24.

Per quanto riguarda gli Esami di Stato, dopo un aumento della media riscontrato nell'a.s. 2020/21 rispetto all'a.s.2019-2022 (+3,13%), dall'a.s. 2021/2022 si nota una leggera flessione (-1,8 nell'a.s. 2021/22, -0,73 nell'a.s. 2022/23, -2,18 nell'a.s. 2023/24) che può essere letta come una conseguenza del periodo Covid: didattica a

distanza, frequenza discontinua a causa delle misure di isolamento, esami di Stato con commissioni interne e con prove ridotte o diversificate.