

Scuolanext: Condivisione materiale didattico

Condivisione documenti

In quest'area di **ScuolaNext**, il docente può condividere dei file inerenti lezioni, test, esercitazioni e decidere di renderli visibili agli alunni (e rispettive famiglie) delle proprie classi e/o ai docenti della scuola.

Da **ScuolaNext Famiglia** l'alunno, in risposta, può inviare al docente il proprio compito svolto, la propria ricerca, etc.



- **Gestione documenti:** è l'area in cui il docente organizza i documenti che vuole condividere. Da quest'area è possibile creare cartelle e decidere di condividere un dato documento con i docenti della scuola, determinate classi o specifici alunni (e relativi genitori).

Gestione Documenti						
CHIUDI						
Documenti						
documenti condivisi						
Nome File	Descrizione	Data	Docenti	Classi	Alunni	
doc4.docx	indicazioni delle funzioni principali	08/09/2015	✓	✓	✓	
documento.rtf	DOCUMENTO PROVA	09/09/2015		✓		

Icone di gestione



- **Inserisci, Modifica o Cancella una Cartella di documenti;**
- **Upload documento:** consente l'invio del documento ad **Argo Sscuolanext**, nella cartella selezionata sulla sinistra;
- **Modifica/Cancella documento:** consente di modificare la descrizione del documento o di rimuoverlo;
- **Download documento:** simula il download del documento da parte dell'utente per verificare se il contenuto è corretto.

Icone di condivisione



- **Condivisione docenti:** consente la condivisione del documento agli altri docenti della scuola;



- **Condivisione classe:** consente la condivisione di documenti specifici a determinate classi del docente, verrà richiesto di selezionare la/e classe/i con la/e quale/i condividere il documento

Struttura della Scuola					Anno scolastico	2015/2016
Struttura Scolastica	Classe	Sezione	Corso	Sede		
SCUOLA SUPERIORE "ARCO SOTTARE"	2	APP	BIENNIO COMPLEMENTARE APP O RISTORAZIONE	LICEO		
BIENNIO COMPLEMENTARE ICFP Co.RISTORAZIONE	5	ATC	COSTRUZIONI AMBIENTE E TERRITORIO	intern o		
COSTRUZIONI AMBIENTE E TERRITORIO Trento				SERALE PROFILE		



- **Condivisione con alunni/genitori:** il docente può condividere specifici documenti anche con singoli alunni e di conseguenza anche con i loro genitori (verrà richiesto di specificare la classe e l'alunno o gli alunni con cui condividere i documenti).

IMPORTANTE: se si è prima selezionato di condividere un'intera classe e poi si seleziona la condivisione solo per alunni/genitori specifici della stessa classe, occorrerà rimuovere prima la condivisione del documento all'intera classe.

Alcuni tra i files selezionati risultano già condivisi alla classe di appartenenza degli alunni. Eliminare prima la condivisione con la classe.

OK



- **Elimina la condivisione del documento con Docenti/Classi/Alunni;**



- **Informazione condivisione:** visualizza l'elenco degli alunni (e relativi genitori)/classi con il quale il documento selezionato è attualmente condiviso

Informazioni Condivisione File				
Cl.	Sez.	Corso	Sede	Anno Scolastico
5	ATC	COSTRUZIONI AMBIENTE E TERRITORIO Triennio	SERALE PROF.LE	2015/2016
Alunno		Sesso	Classe	
♀	AGOJO MARIA ANGELA	Femmina	2AFP BIENNIO COMPLEMENTARE IeFP Op.RISTORAZIONE LICEO (Anno: 2015/2016)	
♀	BIANCHI LISA	Femmina	2AFP BIENNIO COMPLEMENTARE IeFP Op.RiSTORAZIONE LICEO (Anno: 2015/2016)	
Chiudi				







- **Area alunni:** in quest'area è possibile visualizzare gli elementi che sono stati condivisi dal docente e dagli alunni (e dai loro genitori) della classe selezionata a sinistra. Tramite il pulsante **Filtra per Nome File o Descrizione:** è possibile anche filtrare la visualizzazione per nome o per descrizione.



Area Alunni						
CHIUDI		Filtra per Nome File o Descrizione:		Anno scolastico:	2015/2016	
Struttura Scolastica	ISTITUTO TECNICO STATALE PER IL TURISMO "G. MAZZOTTI"	Nome File	Descrizione	Docenti	Classi	Alunni
AMMINISTRAZIONE FINANZA E MARKETING		st_dent.pdf	allegati per i giochi studenteschi			
1BFP		datawindow.pdf	documento di prova TES	✓	✓	✓
2BRI		gicchiistudenteschi.csv	documento di prova TES 2			✓
2CRISTITUTO TECNICO STATALE "G. MAZZOTTI" SERALE		diati.txt	risposta a giochi studenteschi			
						ERASSO LISA



Quest'area consente l'interscambio dei feedback tra il docente e gli alunni/genitori; tramite l'accesso **Famiglie** è infatti possibile condividere altri documenti con lo specifico insegnante e/o rispondere a istanze già condivise dal docente.

Dettagli di condivisione



-  i documenti con questa icona sono quelli che il docente sta condividendo con classi e/o alunni;
-  i documenti con questa icona sono stati pubblicati dall'alunno indicato nel campo **Mittente**, come documenti autonomi (cioè non collegati ad altre istanze che ha condiviso il docente);
-  i documenti con questa icona sono stati pubblicati dall'alunno indicato nel campo **Mittente** (o da uno dei suoi genitori), come documenti **allegati** (cioè collegati ad altre istanze che ha condiviso il docente);

Tramite l'icona  **Download documento** il docente scarica il documento selezionato;

Tramite l'icona  **Informazione condivisione**, selezionando un documento condiviso dall'insegnante (), si accede al dettaglio sugli alunni che possono vedere il documento;

-  **Area docenti:** in questa procedura il docente può visualizzare gli elementi che sono stati condivisi a livello scolastico da tutti i docenti della scuola. Tramite il pulsante **Filtra per Nome File o Descrizione:**  è possibile filtrare la visualizzazione per nome o descrizione.

L'icona  **Download documento** consente di scaricare il documento selezionato

Area Docenti			
CHIUDI		Filtra per Nome File o Descrizione:	
Docenti		Nome File	Descrizione
AIELLO TERESA (01/01/2000)			
documento condiviso		doc4.docx	Indicazioni delle funzioni principali
			08/09/2015